

R32

A-Gas (Nederland)

Versie nummer: 9.1

Veiligheidsinformatieblad (Conform bijlage II van REACH (1907/2006) - Verordening 2020/878)

Publicatiedatum: 21/05/2024

Afdrukdatum: 24/06/2024

L.REACH.NLD.NL

RUBRIEK 1 Identificatie van de stof of het mengsel en van de vennootschap/onderneming

1.1. Productidentificatie

Identificatie van de stof of het preparaat	R32
Synoniemen	Niet Beschikbaar
Juiste technische benaming	DIFLUORMETHAAN (KOELGAS R 32)
Chemische formule	Niet van Toepassing
Andere identificatiewijzen	Niet Beschikbaar

1.2. Relevant geïdentificeerd gebruik van de stof of het mengsel en ontraden gebruik

Relevant geïdentificeerd gebruik van de stof of het mengsel	Het gebruik van een hoeveelheid materiaal in een ongeventileerde of besloten ruimte kan resulteren in een verhoogde blootstelling een ontwikkelende irriterende atmosfeer. Alvorens te beginnen, overweeg controle op blootstelling door mechanische ventilatie.
Gebruiken die worden afgeraden	Er zijn geen specifieke ontraden toepassingen geïdentificeerd.

1.3. Details betreffende de verstrekker van het veiligheidsinformatieblad

Geregistreerde bedrijfsnaam	A-Gas (Nederland)
Adres	Albert Thijsstraat 65 Eygelshoven 6471 WX Netherlands
Telefoon	+31 88-116 10 10
Fax	Niet Beschikbaar
Website	www.agas.com
Email	info@agas.com

1.4. Telefoonnummer voor noodgevallen

Vereniging / Organisatie	A-Gas (Nederland)	CHEMWATCH NOODGEVALREACTIE (24/7)
Telefoonnummer voor noodgevallen	+31 88-116 10 10	+31 70 262 0282
Andere noodtelefoonnummers	Niet Beschikbaar	+61 3 9573 3188


Eenmaal aangesloten en als het bericht niet in de gewenste taal dan belt u 19

RUBRIEK 2 Identificatie van de gevaren

2.1. Indeling van de stof of het mengsel

Indeling overeenkomstig Verordening (EG) nr 1272/2008 [CLP] en wijzigingen ^[1]	H220 - Ontvlambare gas van categorie 1A, H280 - Gas onder druk (Vloeibaar gas)
Legenda:	1. Indeling per leverancier; 2. Indeling genomen van uit EG-richtlijn 1272/2008 - Bijlage VI

2.2. Etiketteringselementen

Gevarenpictogram(men)	
-----------------------	---

Signaalwoord	Gevaar
--------------	---------------

Gevarenaanduiding

H220	Uiterst ontvlambaar gas.
H280	Bevat gas onder druk; kan ontploffen bij verwarming.

Aanvullende verklaring(en)

EUH044	Ontploffingsgevaar bij verwarming in afgesloten toestand
--------	--

Veiligheidsaanbevelingen: Algemeen

P101	Bij het inwinnen van medisch advies, de verpakking of het etiket ter beschikking houden.
P102	Buiten het bereik van kinderen houden.
P103	Alvorens te gebruiken, het etiket lezen.

Veiligheidsaanbevelingen: Preventie

P210	Verwijderd houden van warmte, hete oppervlakken, vonken, open vuur en andere ontstekingsbronnen. Niet roken.
------	--

Veiligheidsaanbevelingen: Respons

P377	Brand door lekkend gas: niet blussen, tenzij het lek veilig gedicht kan worden.
P381	Alle ontstekingsbronnen wegnemen als dat veilig gedaan kan worden.

Veiligheidsaanbevelingen: Opslag

P410+P403	Tegen zonlicht beschermen. Op een goed geventileerde plaats bewaren.
-----------	--

Veiligheidsaanbevelingen: Verwijdering

Niet van Toepassing

2.3. Andere gevaren

REACH - Art.57-59: Het mengsel bevat geen zeer zorgwekkende stof (SVHC) op de SDS printdatum.

RUBRIEK 3 Samenstelling en informatie over de bestanddelen**3.1. Stoffen**

Zie 'Samenstelling van ingrediënten' in rubriek 3.2

3.2. Mengsels

1. CAS Nr 2. EG Nr 3. Index no. 4. REACH no.	% [gewicht]	Naam	Indeling overeenkomstig Verordening (EG) nr 1272/2008 [CLP] en wijzigingen	SCL / M-Factor	Nanovorm Particle Kenmerken
1. 75-10-5 2. 200-839-4 3. Niet Beschikbaar 4. 01-2119471312-47-XXXX	>60	<u>difluormethaan</u>	Ontvlambare gas van categorie 1A; H220, EUH044 ^[1]	Niet Beschikbaar Acute M-factor: Niet Beschikbaar Chronische M-factor: Niet Beschikbaar	Niet Beschikbaar

Legenda: 1. Indeling per leverancier; 2. Indeling genomen van uit EG-richtlijn 1272/2008 - Bijlage VI; 3. Indeling genomen van uit C & L; * EU IOELVs beschikbaar; [e] Stof waarvan is vastgesteld dat deze hormoonontregelende eigenschappen heeft

RUBRIEK 4 Eerstehulpmaatregelen**4.1. Beschrijving van de eerstehulpmaatregelen**

<p>Contact met de Ogen</p>	<ul style="list-style-type: none"> ▶ Als het product in contact komt met de ogen, verplaats de patiënt uit de gasbron of besmette gebied. ▶ Breng patiënt naar dichtstbijzijnde oogdouche, douche of andere bron van schoon water. ▶ Open de oogleden wijdoopen om het materiaal te laten verdampen. ▶ Spoel voorzichtig de aangedane ogen met schoon, koel water voor tenminste 15 minuten. Laat de patiënt zitten of liggen en til het hoofd naar achter. Houdt de oogleden open en giet langzaam water over de oogbol bij de binnenste ooghoek en laat het water bij de buitenste ooghoek er weer uit lopen. ▶ De patiënt kan ernstige pijn hebben en de ogen dicht willen houden. Het is belangrijk dat het materiaal uit de ogen wordt gespoeld om verder schade te voorkomen. ▶ Verzeker u ervan dat de patiënt opkijkt en van de ene kant naar de ander kant beweegt met de ogen als de ogen worden gespoeld zodat alle delen van het oog beter bereikt worden. ▶ Transporteer naar ziekenhuis of arts. ▶ Zelfs indien de pijn niet blijft en het zicht goed is dient een dokter de ogen te onderzoeken daar er sprake kan zijn van uitgestelde schade. ▶ Als de patiënt geen licht kan tolereren, bescherm dan de ogen met een schoon, losjes vastgemaakt verband. ▶ Zorg voor verbale communicatie en fysiek contact met de patiënt. <p>Laat de patiënt NIET in de ogen wrijven. Laat de patiënt de ogen NIET te stevig dicht doen. Doe GEEN olie of smeersel in de ogen zonder medisch advies. Gebruik GEEN warm of lauw water.</p>
<p>Contact met de Huid</p>	<p>Bij huidcontact:</p> <ul style="list-style-type: none"> ▶ Verwijder meteen alle vervuilde kleding, inclusief schoeisel. ▶ Spoel huid en haar met stromend water (en zeep indien beschikbaar). ▶ Bij irritatie, roep medische hulp in. <p>In het geval van bevrozing(brand)wonden:</p> <ul style="list-style-type: none"> ▶ Badder het aangetaste gebied meteen 10 tot 15 minuten in koud water, indien mogelijk dompelen en zonder wrijven. ▶ Gebruik GEEN warm water of stralingswarmte. ▶ Verbind met een schoon, droog verband. ▶ Vervoer naar hospitaal of dokter.
<p>Inademing</p>	<ul style="list-style-type: none"> ▶ Verwijder, na blootstelling aan gas, de patiënt van de gasbron of uit besmette gebied. ▶ OPMERKING: Persoonlijk Bescherming Uitrusting (PPE), inclusief een beademingsmasker met zelf onderhoudende overdruk kan nodig zijn om de veiligheid van de redder te verzekeren. ▶ Protheses zoals kunstgebit, die de luchtwegen kunnen blokkeren dienen, indien mogelijk voor het begin van de eerste hulp procedures, verwijderd te worden. ▶ Als de patiënt niet spontaan ademt, dien dan noodbeademing toe. ▶ Als de patiënt geen polsslag heeft, geef hartmassage en beademing. ▶ Bij beschikbaarheid van zuurstof en getraind personeel, dien 100% zuurstof toe. ▶ Roep een noodambulance. Als een ziekenauto niet beschikbaar is, neem contact op met een arts, ziekenhuis of Gif Controle Centrum voor verder instructies. ▶ Houdt tijdens het wachten op medische verzorging de patiënt warm, comfortabel en rustig. ▶ HOUDT DE ADEMHALING EN POLSSLAG CONTINUE IN DE GATEN. ▶ Dien noodbeademing toe (bij voorkeur met een beademing apparaat met vraag-ventiel, zakventiel of een zakmasker) of mond op mond beademing en hartmassage indien nodig.
<p>Inslikken</p>	<p>Niet beschouwd als een normale wijze van opname. Bij vergiftiging contact opnemen met een dokter van het Vergiftigingen Informatie Centrum. Vermijd het geven van melk of oliën. Vermijd het geven van alcohol.</p>

4.2 Belangrijkste acute en uitgestelde symptomen en effecten

Zie rubriek 11

4.3 Vermelding van de vereiste onmiddellijke medische verzorging en speciale behandeling

Bij vergiftiging met freonen / haloverbindingen:

A: Nood- en ondersteunende maatregelen.

- ▶ Houd luchtwegen open en assisteer beademing indien nodig.
- ▶ Behandel als ze voorkomen coma en arrhythmias. Tachyarrhythmias veroorzaakt door een verhoogde myocardiaal gevoeligheid kan behandeld worden met propranolol (1-2 mg IV of esmolol 25-100 microgram/kg/minuut IV).
- ▶ Monitor het ECG gedurende 4-6 uur.

B: Specifieke geneesmiddelen en antigiften:

Er is geen specifiek antigif.

C: Ontsmetting

Inhaleren; verwijder slachtoffer van blootstelling en geef, indien aanwezig, extra zuurstof.

Inname; (a) Directe hulp: Dien geactiveerde koolstof toe als dat aanwezig is. Wek GEEN BRAKEN op omdat het snel absorbeert en door het risico op een abrupte ontstaan van een CZS depressie. (b) Hospitaal: Dien actieve kool toe, hoewel de efficiëntie van koolstof onbekend is. Spoel de maag alleen als er recentelijk (minder dan 30 minuten geleden) grote hoeveelheden zijn ingenomen.

D: Verhoogde eliminatie:

De efficiëntie van diuretica, hemodialyse, hemoperfusie of herhaalde doseringen koolstof is niet gedocumenteerd.

POISONING and DRUG OVERDOSE, Californian Poison Control System Ed. Kent R Olson; 3rd Edition

Bij frost-bite veroorzaakt door vloeibaar petroleum gas:

- ▶ Als lichaamsdeel nog niet is ontdooid, plaats dan in warm water bad (41-46 C) voor 15 - 20 minuten totdat huid roze of rood kleurt.
- ▶ Verdooving kan nodig zijn tijdens ontdoaien.
- ▶ Als er massieve blootstelling is geweest, dan is algehele lichaams temperatuur onderdrukt en moet patiënt onmiddellijk worden opgewarmd door het hele lichaam in warm bad onder te dompelen.
- ▶ Shock kan optreden tijdens opwarmen.

Continued...

- Dien tetanus toxoid booster na opname in ziekenhuis toe.
- Prophylactische antibiotica kunnen bruikbaar zijn.
- Patiënt kan anti coagulanten en zuurstof nodig hebben

[Shell Australia 22/12/87]

Bij blootstelling aan gas:

BASALE BEHANDELING

- Zorg, zonodig via afzuiging, voor vrije luchtwegen.
- Let op tekenen van ademhaling problemen en assisteer beademing indien nodig.
- Dien 10-15 l/min. zuurstof toe dmv een nonherinademing masker.
- Houdt in de gaten voor en behandel indien nodig longoedeem.
- Houdt in de gaten en voor behandel zonodig shock.
- Anticipeer op aanvallen.

GEVORDERDE BEHANDELING

- Overweeg een oortracheale of nasotracheale intubatie voor controle van de luchtwegen bij patiënten die bewusteloos zijn of waar de ademhaling gestokt is.
- Positieve-druk beademing met een zak-ventiel masker kan nuttig zijn.
- Let op en indien nodig behandel hartritmestoornissen.
- Start een IV D5W TKO. Als tekenen van hypovolemia aanwezig zijn gebruik dan een Ringers lactaat oplossing. Een vocht overdosis kan complicaties creëren.
- Een geneesmiddelenkuur tegen longoedeem dient overwogen te worden.
- Te lage bloeddruk met tekenen van hypovolemia vereist de voorzichtige toediening van vloeistof. Een vocht overdosis kan complicaties creëren.
- Behandel aanvallen met diazepam.
- Proparacaine hydrochloride dient gebruikt te worden om te helpen bij oogirrigatie.

BRONSTEIN, A.C. and CURRANCE, P.L.

EMERGENCY CARE FOR HAZARDOUS MATERIALS EXPOSURE: 2nd Ed. 1994

RUBRIEK 5 Brandbestrijdingsmaatregelen

5.1. Blusmiddelen

DOOF BRANDEND GASLEK NIET TENZIJ HET LEK VEILIG GEDICHT KAN WORDEN: ANDERS:

LAAT GAS BRANDEN. BIJ KLEINE BRAND:

- Droog chemisch, CO2 of waterspray om gas te doven (alleen als absoluut nodig en veilig om te doen).
- Gebruik GEEN waterstraal (waterjet).

BIJ GROTE BRAND:

- Koel cilinder door directe overvloedige hoeveelheden water op het boven oppervlak tot enige tijd na dat het vuur uit is.

5.2. Speciale gevaren die door de stof of het mengsel worden veroorzaakt

Onverenigbaarheid met vuur	▸ Vermijd verontreiniging met oxidatiemiddelen zoals nitraten, oxiderende zuren, chloorbleekmiddelen, zwembadchloor enz. aangezien dit tot ontbranding kan leiden.
-----------------------------------	--

5.3. Advies voor brandweerlieden

Brandbestrijding	<p>VOOR BRANDEN WAAR VEEL GASCILINDERS ZIJN</p> <ul style="list-style-type: none"> ▸ Om het lekken van gas te stoppen, kan speciaal getraind personeel de atmosfeer stil leggen om zo de hoeveelheid zuurstof te verminderen waardoor de lekkende containers afgesloten kunnen worden. ▸ Verminder de snelheid van de stroom en injecteer een inert gas, als dat mogelijk is, voordat de stroom helemaal wordt gestopt om een flashback te voorkomen. ▸ Blus de brand NIET totdat de hele voorraad is afgesloten, anders zou een explosieve her ontsteking kunnen ontstaan. ▸ Als de brand is geblust en er is nog steeds een stroming van gas, gebruik dan een betere ventilatie om een opbouw van een explosieve atmosfeer te voorkomen. <p>-----</p> <p>ALGEMEEN</p> <p>-----</p> <ul style="list-style-type: none"> ▸ Alarmeer Brandweer en vertel ze de locatie en aard van gevaar. ▸ Kan heftig of explosief reageren. ▸ Draag beademingsapparaat en beschermende handschoenen. ▸ Overweeg evacuatie.
Brand-/Ontploffingsgevaar	<ul style="list-style-type: none"> ▸ ZEER BRANDBAAR: ontvlamt heel snel door warmte, vonken of vlammen. ▸ Vormt explosieve mengsels met lucht. ▸ Containers blootgesteld aan vuur kunnen inhoud laten ontsnappen door de druk regulerende kleppen en daardoor de intensiteit en / of concentratie van damp verhogen. ▸ Verdampmt gas kan naar de bron van ontbranding trekken en zorgen voor een 'flash back'. <p>Verbrandingsproducten zijn onder meer:</p> <p>koolmonoxide (CO) kooldioxide (CO2) waterstoffluoride andere pyrolyseproducten die typisch zijn voor verbranding van organisch materiaal.</p> <p>Bevat een verbinding met een laag kookpunt. Gesloten containers kunnen scheuren door opbouw van druk tijdens een brand. Afgeblazen lucht is dichter dan lucht en kan zich verzamelen in dieptes en verlagingen (souterrain).</p>

RUBRIEK 6 Maatregelen bij het accidenteel vrijkomen van de stof of het mengsel

6.1. Persoonlijke voorzorgsmaatregelen, beschermingsmiddelen en noodprocedures

Zie rubriek 8

6.2. Milieuvorzorgsmaatregelen

Zie rubriek 12

6.3. Insluitings- en reinigingsmethoden en -materiaal

Kleine lekkage	<ul style="list-style-type: none"> ▶ Vermijd het inademen van damp en ieder contact met vloeistof of gas. Beschermende uitrusting inclusief beademingsmasker dient gebruikt te worden. ▶ Ga GEEN beperkende ruimtes in waar gas opgehoopt kan zijn. ▶ Sluit alle mogelijke bronnen van mogelijke ontsteking af en verhoog de ventilatie.
Grote Spill	<ul style="list-style-type: none"> ▶ Maak gebied vrij van onbeschermd personeel en verplaats tegen wind in. ▶ Alarmeer Ramp Autoriteiten en informeer ze over de lokatie en aard van het gevaar. ▶ Kan krachtig of explosief reageren. ▶ Draag volledige lichaamsbescherming met beademingsapparaat. ▶ VOER GEEN excessieve druk uit op klep; NIET proberen de beschadigde klep te gebruiken.

6.4. Verwijzing naar andere rubrieken

Zie rubriek 8 van het VIB voor advies inzake persoonlijke beschermingsmiddelen

RUBRIEK 7 Hantering en opslag

7.1. Voorzorgsmaatregelen voor het veilig hanteren van de stof of het mengsel

Veilige Hantering	<ul style="list-style-type: none"> ▶ Overweeg gebruik in gesloten overdruk systemen voorzien van temperatuur, druk en veiligheid ontluchttingsventielen die afgeblazen worden voor een veilige verspreiding. ▶ Controleer regelmatig op lekkage. Houdt de ventielen goed dicht maar gebruik geen extra hefboom om rad of cilindersleutels te helpen. ▶ Test op lekkage met borstel en sop - gebruik NOOIT open vlam. <p>Vermijd het genereren van statische elektriciteit. Aard alle lijnen en uitrusting.</p> <ul style="list-style-type: none"> ▶ GEEN gas van een cilinder naar een andere overbrengen.
Bescherming tegen brand en explosies	Zie rubriek 5
Andere Gegevens	<ul style="list-style-type: none"> ▶ Cilinders dienen opgeslagen te worden in een voor dit doel gebouwde bunker met goede ventilatie, bij voorkeur in de open lucht. ▶ Dergelijke bunkers dienen gesitueerd en gebouwd t zijn in overeenstemming met statutaire vereisten. ▶ De opslagbunker dient vrij gehouden te worden en toegang is beperkt tot geautoriseerd personeel. ▶ Cilinders opgeslagen in de open lucht dienen beschermt te worden tegen roest en extreme weersomstandigheden.

7.2. Voorwaarden voor een veilige opslag, met inbegrip van incompatibele producten

Geschikte verpakking	<ul style="list-style-type: none"> ▶ Cilinder: ▶ Zorg dat de gebruikte uitrusting bestand is tegen de cilinderdruk. ▶ Zorg voor gebruik van compatibele constructie materialen. ▶ Deksel dat ventiel beschermd is op zijn plaats totdat de cilinder vast staat, aangesloten is. ▶ Cilinder moet op een juiste wijze gezekerd zijn bij zowel gebruik als opslag.
Gescheiden Opslag	Vermijd magnesium, aluminium en hun legeringen, brons en staal.
Gevarencategorieën overeenkomstig Verordening (EG) nr. 2012/18/EU (Seveso III)	Niet Beschikbaar
Drempelwaarden (ton) van in artikel 3, lid 10, bedoelde gevaarlijke stoffen voor toepassing van	Niet Beschikbaar



X — Niet bij elkaar opslaan

O — Kan bij elkaar opgeslagen worden na het treffen van specifieke voorzorgsmaatregelen

+ — Kan bij elkaar opgeslagen worden

Opmerking: Afhankelijk van andere risicofactoren is het mogelijk dat compatibiliteitsbeoordeling op basis van bovenstaande tabel niet relevant is voor opslagsituaties, met name wanneer grote hoeveelheden gevaarlijke goederen worden opgeslagen en gehanteerd. Verwijs naar de veiligheidsinformatiebladen voor elke stof of elk voorwerp en beoordeel de risico's dienovereenkomstig.

7.3. Specifiek eindgebruik

Zie rubriek 1.2

RUBRIEK 8 Maatregelen ter beheersing van blootstelling/persoonlijke bescherming

8.1. Controleparameters

Ingrediënt	DNELs Blootstelling Patroon Worker	PNECs vak
difluormethaan	inademing 7 035 mg/m ³ (Systemische, Chronische) inademing 750 mg/m ³ (Systemische, Chronische) *	0.142 mg/L (Water (vers)) 1.42 mg/L (Water - Onderbroken vrijlating) 0.534 mg/kg sediment dw (Sediment (zoetwater))

* Waarden voor General Population

Grenswaarden voor beroepsmatige blootstelling (OEL)

GEGEVENS van de SAMENSTELLING

Bron	Ingrediënt	Naam van het materiaal of de stof	TWA (Grenswaarde)	STEL	piek	Opmerkingen
Niet Beschikbaar	Niet Beschikbaar	Niet Beschikbaar	Niet Beschikbaar	Niet Beschikbaar	Niet Beschikbaar	Niet Beschikbaar

Niet van Toepassing


Emergency Grenzen

Ingrediënt	TEEL-1	TEEL-2	TEEL-3
difluormethaan	3,000 ppm	6,500 ppm	39,000 ppm

Ingrediënt	originele IDLH	herzien IDLH
difluormethaan	Niet Beschikbaar	Niet Beschikbaar

MATERIAALGEGEVENS

8.2. Maatregelen ter beheersing van blootstelling

8.2.1. Passende technische maatregelen	<ul style="list-style-type: none"> ▸ Gebieden waar cilinders opgeslagen zijn vereisen een goede ventilatie en indien afgesloten, hebben ze een discrete/ gecontroleerde uitlaat nodig. ▸ Afgeblazen gas is brandbaar, compacter dan lucht en verspreidt zich. Het beluchtingpad dient vrij te zijn van ontstekingsbronnen, loodslampen, open vlammen. ▸ Een secundair vasthouden en het behandelen van uitlaatgassen kan vereist zijn door bepaalde jurisdicties.
8.2.2. Individuele beschermingsmaatregelen, zoals persoonlijke beschermingsmiddelen	
Ogen en gezichtsbescherming	<ul style="list-style-type: none"> ▸ Veiligheidsbril met zijkapjes ▸ Chemische stofbril. [AS/NZS 1337.1, EN166 of nationaal equivalent] ▸ Contactlenzen kunnen een speciaal gevaar opleveren; zachte contactlenzen kunnen irriterende stoffen absorberen en concentreren. Voor elke werkplek of taak moet een schriftelijk beleidsdocument worden opgesteld waarin het dragen van lenzen of gebruiksbepalingen wordt beschreven. Dit omvat een evaluatie van de lensabsorptie en adsorptie voor de klasse van gebruikte chemicaliën en een verslag van de ervaring met letsels.
Huidbescherming	Zie bescherming van handen onderstaand
Handen / voeten bescherming	Bij handelingen met gesloten cilinders, draag stoffen of leren handschoenen. Isolerende handschoenen.
Lichaamsbescherming	Zie andere bescherming onderstaand
Andere bescherming	<p>De kleding die gedragen wordt door operators en die geïsoleerd zijn van de aarde kunnen statische lading opbouwen die vele malen hoger (tot 100 keer) ligt dan de minimale ontstekingsenergie van verschillende ontvlambare gas-lucht mengsels. Dit geldt voor veel kledingmateriaal waaronder katoen. Vermijd gevaarlijke ladingsniveaus door een lage specifieke weerstand van het oppervlakte laag van de buitenkleding.</p> <p>BREThERICK: Handbook of Reactive Chemical Hazards.</p> <ul style="list-style-type: none"> ▸ Beschermende overalls, strak passend bij nek en pols. ▸ Oogwas eenheid. <p>IN BEKNOTTENDE RUIMTEN:</p> <ul style="list-style-type: none"> ▸ Niet-vonkende laarzen. ▸ Niet-statische kledij. <ul style="list-style-type: none"> ● Sommige plastic persoonlijke beschermingsmiddelen (PBM's) (bijv. handschoenen, schorten, overschoenen) worden niet aanbevolen omdat ze statische elektriciteit kunnen produceren. ● Draag voor grootschalig of continu gebruik strak geweven niet-statische kleding (geen metalen sluitingen, manchetten of zakken).

- Niet-vonkende veiligheidsschoenen of geleidend schoeisel moeten worden overwogen. Geleidend schoeisel beschrijft een laars of schoen met een zool die is gemaakt van een geleidende verbinding die chemisch is gebonden aan de onderste componenten, voor een permanente controle om de voet elektrisch te aarden en de statische elektriciteit van het lichaam af te voeren om de mogelijkheid van ontbranding van vluchtige stoffen te verminderen.

Ademhalingsbescherming

Type AX Filter met voldoende capaciteit (AS / NZS 1716 & 1715, EN 143:2000 & 149:2001, ANSI Z88 of nationaal equivalent)

8.2.3. Beheersing van milieublootstelling

Zie rubriek 12

RUBRIEK 9 Fysische en chemische eigenschappen

9.1. Informatie over fysische en chemische basiseigenschappen

Voorkomen/Uiterlijk	Niet Beschikbaar		
Fysische Toestand	Liquified Gas	Relatieve dichtheid (Water = 1)	1.1
Geur	Niet Beschikbaar	Verdelingscoefficient n-octanol / water	Niet Beschikbaar
Stanklimiet	Niet Beschikbaar	Zelfontbrandingstemperatuur (°C)	Niet Beschikbaar
pH (zoals geleverd)	Niet Beschikbaar	decompositietemperatuur	Niet Beschikbaar
Smeltpunt / vriespunt (° C)	-136 (freezing point)	Viscositeit (cSt)	Niet Beschikbaar
Initiaal kookpunt en kookpuntbereik (° C)	-51.7	Molecuulmassa (g/mol)	52
Vlampunt (°C)	Niet Beschikbaar	smaak	Niet Beschikbaar
Verdampingssnelheid	Niet Beschikbaar	Explosieve eigenschappen	Niet Beschikbaar
Ontvlambaarheid	Niet Beschikbaar	Oxydatie eigenschappen	Niet Beschikbaar
Bovenste Ontploffingsgrens (%)	31	Surface Tension (dyn/cm or mN/m)	Niet Beschikbaar
Onderste Explosiegrens (%)	14	Vluchtig Bestanddeel (%vol)	100
Dampspanning (kPa)	1700 @ 25 deg C	Gas Groep	Niet Beschikbaar
Oplosbaarheid in water	niet mengbaar	pH als een oplossing (1%)	Niet Beschikbaar
Dampdichtheid (Lucht=1)	1.86	Vluchtige organische stoffen g/L	Niet Beschikbaar
nanovorm Oplosbaarheid	Niet Beschikbaar	Nanovorm Particle Kenmerken	Niet Beschikbaar
Deeltjesgrootte	Niet Beschikbaar		

9.2. Overige informatie

Niet Beschikbaar

RUBRIEK 10 Stabiliteit en reactiviteit

10.1.Reactiviteit	Zie afdeling 7.2
10.2. Chemische stabiliteit	<ul style="list-style-type: none"> ▶ Niet compatibele materialen aanwezig. ▶ Product wordt stabiel geacht te zijn. ▶ Gevaarlijke polymerisatie zal niet plaats vinden.
10.3. Mogelijke gevaarlijke reacties	Zie afdeling 7.2
10.4. Te vermijden omstandigheden	Zie afdeling 7.2
10.5. Chemisch op elkaar inwerkende materialen	Zie afdeling 7.2
10.6. Gevaarlijke ontledingsproducten	Zie afdeling 5.3

RUBRIEK 11 Toxicologische informatie

11.1. Informatie over gevarenklassen als omschreven in Verordening (EG) nr. 1272/2008

Inademen	Inademing van dampen of aerosolen (nevel,rook), die vrijkomen bij de normaal gebruik van deze stof, kan de gezondheid schaden.
-----------------	--

	<p>Er is enig bewijs dat doet vermoeden dat deze stof bij sommige personen irritatie van de luchtwegen kan veroorzaken. De reactie van het lichaam op deze irritatie kan leiden tot verdere beschadiging van de longen.</p> <p>Materiaal is erg vluchtig en kan zich snel concentreren in de atmosfeer in besloten of niet geventileerde gebieden. Damp is zwaarder dan lucht en kan de lucht verdringen in de ademzone en werken als een simpele asphyxiant. Dit kan gebeuren zonder een kleine waarschuwing van overblootstelling.</p> <p>Symptomen van asphyxie (verstikking) zijn onder andere hoofdpijn, duizeligheid, kortademigheid, spierverslapping, loomheid en oorsuizen. Indien de asphyxie niet wordt gestopt, kunnen misselijkheid en braken optreden, samen met verdere fysieke verzwakking en bewusteloosheid en ten slotte convulsies, coma en de dood. Grote concentraties van het niet-toxische gas verlagen het zuurstofgehalte in de lucht. Bij verlaging van het zuurstofgehalte van 21 tot 14 volume %, versnelt de polsslag en verhogen het ademritme en -volume.</p> <p>Het gebruik van een hoeveelheid materiaal in een ongeventileerde of besloten ruimte kan resulteren in een verhoogde blootstelling een ontwikkelende irriterende atmosfeer.</p> <p>Alvorens te beginnen, overweeg controle op blootstelling door mechanische ventilatie.</p> <p>Blootstelling aan fluorkoolwaterstoffen kunnen leiden tot snel genezende niet-specifieke griepachtige symptomen zoals verkoudheid, koorts, zwakte, spierpijn, hoofdpijn, ongemak in de borst, keelontsteking en droge hoest. Hoge concentraties kunnen een onregelmatige hartslag en een stapsgewijze vermindering van de longcapaciteit tot gevolg hebben. De hartslag kan vertragen.</p>
Inslikken	<p>Normaal geen gevaar door de fysieke vorm van produkt.</p> <p>Wordt beschouwd als een onwaarschijnlijke wijze van opname in commerciële/industriële omgevingen</p>
Contact met de Huid	<p>Herhaalde blootstelling kan uitdroging, scheuren of schilferen van de huid veroorzaken bij normale handelingen en gebruik.</p> <p>Er is beperkt bewijs, of praktische ervaring voorspelt, dat het materiaal ofwel een ontsteking van de huid veroorzaakt bij een aanzienlijk aantal personen na direct contact, en / of een aanzienlijke ontsteking veroorzaakt wanneer het wordt aangebracht op de gezonde intacte huid van dieren, gedurende maximaal vier uur, waarbij een dergelijke ontsteking vierentwintig uur of langer na het einde van de blootstellingsperiode aanwezig is. Huidirritatie kan ook optreden na langdurige of herhaalde blootstelling; dit kan resulteren in een vorm van contactdermatitis (niet-allergisch). De dermatitis wordt vaak gekenmerkt door roodheid van de huid (erytheem) en zwelling (oedeem) die zich kunnen ontwikkelen tot blaarvorming (blaarvorming), schilfering en verdikking van de opperhuid. Op microscopisch niveau kan er intercellulair oedeem zijn van de sponsachtige laag van de huid (spongiosum) en intracellulair oedeem van de epidermis. Binnendringen in de bloedbaan via bijvoorbeeld snijwonden, schrammen of letsels, kan over het hele lichaam verspreide schade veroorzaken met schadelijke effecten. Onderzoek de huid voor gebruik van het materiaal en zorg ervoor dat elk uitwendig letsel op gepaste wijze wordt beschermd.</p> <p>Verdampende vloeistof zorgt voor snelle afkoeling en contact kan resulteren in bevriezing(brand)wonden.</p> <p>Fluorkoolwaterstoffen verwijderen natuurlijke oliën van de huid, met irritatie, droogheid en gevoeligheid als gevolg.</p>
Oog	<p>Hoewel de stof volgens de EG-richtlijnen niet als irriterend geclassificeerd staat, kan direct contact met de ogen tijdelijk ongemak teweeg brengen, gekenmerkt door tranende ogen of roodheid van het bindvlies (zoals bij blootstelling aan hevige wind).</p> <p>Wordt als ongevaarlijk beschouwd omdat het gas erg vluchtig is.</p>
Chronisch	<p>De meest voorkomende route van beroepsmatige blootstelling aan gas is door inademing.</p> <p>Fluorkoolwaterstoffen kunnen het risico verhogen op kanker, spontane abortus en aangeboren afwijkingen.</p> <p>Accumulatie van de substantie in het lichaam kan voorkomen en kan enige bezorgdheid veroorzaken bij beroepsmatige herhaalde of lange termijn blootstelling.</p>

R32	TOXICITEIT	IRRITATIE
	Niet Beschikbaar	Niet Beschikbaar
difluormethaan	TOXICITEIT	IRRITATIE
	Inademing(Rat) LC50; >760000 ppm4h ^[2]	Niet Beschikbaar
	Oraal(muis) LD50; 1810 mg/kg ^[2]	

Legenda: 1 Waarde verkregen uit Europa ECHA geregistreerde stoffen -- Acute toxiciteit 2 Waarde verkregen uit msds fabrikant gebruikt, tenzij anders aangegeven gegevens uit RTECS - Register van toxische effect van chemische stoffen

acute toxiciteit	✗	Kankerverwekkendheid	✗
Huidirritatie /-corrosie	✗	voortplantings-	✗
Ernstig oogletsel / oogirritatie	✗	Specifieke doelorgaantoxiciteit - eenmalige blootstelling	✗
Luchtwegen of de huid	✗	Specifieke doelorgaantoxiciteit - herhaalde blootstelling	✗
Mutageniteit	✗	gevaar bij inademing	✗

Legenda: ✗ – Gegevens niet beschikbaar of niet aan de criteria voor indeling vullen
 ✓ – Gegevens die nodig zijn om de indeling beschikbaar te stellen

11.2 Informatie over andere gevaren

11.2.1. Hormoonontregelende eigenschappen

In de huidige literatuur werden geen bewijs van endocriene versturende eigenschappen gevonden.

11.2.2. Overige informatie

Zie Paragraaf 11.1

RUBRIEK 12 Ecologische informatie

12.1. Toxiciteit

R32	EINDPUNT	duur van de test (uren)	soorten	waarde	bron
	Niet Beschikbaar	Niet Beschikbaar	Niet Beschikbaar	Niet Beschikbaar	Niet Beschikbaar

difluormethaan	EINDPUNT	duur van de test (uren)	soorten	waarde	bron
	NOEC(ECx)	96h	Vis	10mg/l	2
	EC50	72h	Algen of andere waterplanten	>114mg/l	2
	EC50	96h	Algen of andere waterplanten	142mg/l	2
	EC50	48h	schaaldier	>97.9mg/l	2
	LC50	96h	Vis	>81.8mg/l	2

Legenda: Geëxtraheerd uit 1. IUCLID-toxiciteitsgegevens 2. Europa ECHA geregistreerde stoffen - Ecotoxicologische informatie - Aquatische toxiciteit 4. US EPA, Ecotox-database - Aquatische toxiciteitsgegevens 5. ECETOC Aquatic Hazard Assessment-gegevens 6. NITE (Japan) - Bioconcentratiegegevens 7. METI (Japan) - Bioconcentratiegegevens 8. Leveranciersgegevens

Verwijderd product NIET in het Riool, of Oppervlaktewater gooien.

12.2. Persistentie en afbreekbaarheid

Ingrediënt	Nawerking: water/grond	Nawerking: lucht
difluormethaan	LAAG	LAAG

12.3. Bioaccumulatie

Ingrediënt	Bioaccumulatie
difluormethaan	LAAG (LogKOW = 0.2)

12.4. Mobiliteit in de bodem

Ingrediënt	Beweeglijkheid
difluormethaan	LAAG (Log KOC = 23.74)

12.5. Resultaten van PBT- en vPvB-beoordeling

	P	B	T
Relevante beschikbare gegevens	niet beschikbaar	niet beschikbaar	niet beschikbaar
PBT	✗	✗	✗
vPvB	✗	✗	✗
PBT criteria voldaan?	nee		
vPvB	nee		

12.6. Hormoonontregelende eigenschappen

In de huidige literatuur werden geen bewijs van endocriene versturende eigenschappen gevonden.

12.7. Andere schadelijke effecten

In de huidige literatuur werden geen bewijs van uitputtende eigenschappen van ozon gevonden.


RUBRIEK 13 Instructies voor verwijdering

13.1. Afvalverwerkingsmethoden

Weggoeien van product / verpakking	<ul style="list-style-type: none"> ▶ Verdamp of verbrand resten op een goedgekeurde plaats. ▶ Retourneer lege containers aan toeleveraar. ▶ Wees zeker dat beschadigde of niet te retourneren cilinders leeg zijn alvorens te verwijderen.
Opties voor behandeling van afval	Niet Beschikbaar
Opties voor verwijdering van afvalwater	Niet Beschikbaar

RUBRIEK 14 Informatie met betrekking tot het vervoer

Etiketten Vereist

	
Mariene verontreinigende stof	geen

Vervoer over de weg (ADR-RID)

14.1. VN-nummer of ID-nummer	3252	
14.2. Juiste ladingnaam overeenkomstig de modelreglementen van de VN	DIFLUORMETHAAN (KOELGAS R 32)	
14.3. Transportgevaarklasse(n)	klasse	2.1
	Bijkomend gevaar	Niet van Toepassing
14.4. Verpakkingsgroep	Niet van Toepassing	
14.5. Milieugevaren	Niet van Toepassing	
14.6. Bijzondere voorzorgen voor de gebruiker	Identificatie van gevaar (Kemler)	23
	Classificatiecode	2F
	Etiket	2.1
	Speciale voorzieningen	662
	Beperkte hoeveelheid	0
	Tunnelbeperkingscode	B/D

Luchtvervoer (ICAO-IATA / DGR)

14.1. VN-nummer	3252	
14.2. Juiste ladingnaam overeenkomstig de modelreglementen van de VN	DIFLUORMETHAAN (KOELGAS R 32)	
14.3. Transportgevaarklasse(n)	ICAO/IATA-klasse	2.1
	ICAO / IATA Bijkomend gevaar	Niet van Toepassing
	ERG code	10L
14.4. Verpakkingsgroep	Niet van Toepassing	
14.5. Milieugevaren	Niet van Toepassing	
14.6. Bijzondere voorzorgen voor de gebruiker	Speciale voorzieningen	A1
	Uitsluitend vracht verpakkingsinstructies	200
	Maximum hoeveelheid / Pak voor vracht alleen	150 kg
	Passagier en Vracht Verpakkingsinstructies	Forbiden
	Maximum hoeveelheid / Pak passagiers en vracht	Forbiden
	Passagier en Vracht Vliegtuig gelimiteerde verpakkingshoeveelheid	Forbiden
	Beperkte hoeveelheid van passagiers en vracht Maximum hoeveelheid/Pak	Forbiden

Vervoer over zee (IMDG-Code / GGVSee)

14.1. VN-nummer	3252	
14.2. Juiste ladingnaam overeenkomstig de modelreglementen van de VN	DIFLUORMETHAAN (KOELGAS R 32)	
14.3. Transportgevaarklasse(n)	IMDG-klasse	2.1
	IMDG Bijkomend gevaar	Niet van Toepassing

14.4. Verpakkingsgroep	Niet van Toepassing	
14.5 Milieugevaren	Niet van Toepassing	
14.6. Bijzondere voorzorgen voor de gebruiker	EMS-nummer	F-D , S-U
	Speciale voorzieningen	Niet van Toepassing
	Gelimiteerde hoeveelheid	0

Vervoer over de binnenwateren (ADN)

14.1. VN-nummer	3252	
14.2. Juiste ladingnaam overeenkomstig de modelreglementen van de VN	DIFLUORMETHAAN (KOELGAS R 32)	
14.3. Transportgevarenklasse(n)	2.1	Niet van Toepassing
14.4. Verpakkingsgroep	Niet van Toepassing	
14.5. Milieugevaren	Niet van Toepassing	
14.6. Bijzondere voorzorgen voor de gebruiker	Classificatiecode	2F
	Speciale voorzieningen	662
	gelimiteerde hoeveelheid	0
	vereist Equipment	PP, EX, A
	Fire kegels aantal	1

14.7. Zeevervoer in bulk overeenkomstig IMO-instrumenten

14.7.1. Vervoer in bulk overeenkomstig bijlage II bij MARPOL en de IBC-code

Niet van Toepassing

14.7.2. Transport in bulk in overeenstemming met MARPOL bijlage V en de IMSBC Code

Identificatie van de stof of het preparaat	Groep
difluormethaan	Niet Beschikbaar

14.7.3. Transport in bulk in overeenstemming met de IGC Code

Identificatie van de stof of het preparaat	Scheepstype
difluormethaan	Niet Beschikbaar

RUBRIEK 15 Regelgeving

15.1. Specifieke veiligheids-, gezondheids- en milieureglementen en -wetgeving voor de stof of het mengsel

difluormethaan komt voor in lijsten van de volgende regelgevingen

Europa EG-inventaris

Europa Europese douane-inventaris van chemische stoffen

Europese Unie - Europese inventaris van bestaande chemische handelstoffen (EINECS)

Aanvullende Reguleringsinformatie

niet van toepassing

Dit veiligheidsinformatieblad is in overeenstemming met de volgende EU-wetgeving en de aanpassingen - voor zover van toepassing -: de Richtlijnen 98/24 / EG, - 92/85 / EEG van de Raad, - 94/33 / EG, - 2008/98 / EG, - 2010/75 / EU; Verordening (EU) 2020/878 van de Commissie; Verordening (EG) nr 1272/2008 als bijgewerkt door middel van ATP's.

Informatie volgens 2012/18/EU (Seveso III):

Seveso Categorie	Niet Beschikbaar
------------------	------------------

15.2. Chemischeveiligheidsbeoordeling

Voor deze stof/dit mengsel is door de leverancier geen chemischeveiligheidsbeoordeling uitgevoerd.

De status van nationaal inventaris

chemische inventarisatie	Staat
Australië - AIC / Australië Alleen niet-industrieel gebruik	Ja
Canada - ADSL	Ja
Canada - NDSL	Nee (difluormethaan)
China - IECSC	Nee (difluormethaan)
Europa - EINEC / ELINCS / NLP	Ja
Japan - ENCS	Ja
Korea - KECI	Ja
Nieuw-Zeeland - NZIoC	Ja
Filipijnen - PICCS	Ja
VS - TSCA	Ja
Taiwan - TCSI	Ja
Mexico - INQ	Ja
Vietnam - NCI	Ja
Rusland - FBEPH	Ja
Legenda:	<i>Yes = Alle ingrediënten zijn in de inventaris Nee = Een of meer van de CAS-vermelde ingrediënten staan niet op de inventaris. Deze ingrediënten kunnen worden vrijgesteld of moeten worden geregistreerd.</i>

RUBRIEK 16 Overige informatie

Datum van herziening	21/05/2024
initiële Datum	22/01/2016

Volledige tekst Risk en Hazard codes**Samenvatting van de SDS-versie**

Versie	Datum van update	Secties bijgewerkt
8.1	28/10/2021	Identificatie van de gevaren - Classificatie
9.1	21/05/2024	Hantering en opslag - opslag (geschikte houder)

Overige informatie

Het veiligheidsinformatieblad (SDS) is een hulpmiddel voor gevaarcommunicatie en moet worden gebruikt ter ondersteuning van de risicobeoordeling. Veel factoren bepalen of de gemelde gevaren risico's zijn op de werkplek of andere omgevingen. Risico's kunnen worden bepaald aan de hand van blootstellingsscenario's. Het gebruiksniveau, de frequentie van gebruik en huidige of beschikbare technische beheersmaatregelen moeten worden overwogen.

Zie voor een gedetailleerd advies over persoonlijke beschermingsmiddelen de volgende EU CEN norm:

EN 166 - Persoonlijke oogbescherming

EN 340 - Beschermende kleding

EN 374 - Beschermende handschoenen tegen chemicaliën en micro-organismen

EN 13832 - Beschermend schoeisel tegen chemicaliën

EN 133 - Ademhalingsbeschermingsmiddel

Definities en afkortingen

- ▶ PC - TWA: Toelaatbare Concentratie - Tijdgewogen Gemiddelde
- ▶ PC - STEL: Toelaatbare concentratie - kortstondige blootstellingslimiet
- ▶ IARC: Internationaal Instituut voor Kankeronderzoek
- ▶ ACGIH: Amerikaanse Conferentie van Bestuurlijke Industriële Hygiënisten
- ▶ STEL: Kortstondige Blootstellingslimiet
- ▶ TEEL: Tijdelijke Blootstellingslimiet In Noodsituaties.
- ▶ IDLH: Onmiddellijk Gevaarlijk Voor Leven Of Gezondheid Concentraties
- ▶ ES: Blootstellingsnorm
- ▶ OSF: Geur Veiligheidsfactor
- ▶ NOAEL: Geen Waargenomen Nadelig Effect Niveau
- ▶ LOAEL: Laagst Waargenomen Nadelig Effect Niveau
- ▶ TLV: Drempel Grenswaarde
- ▶ LOD: Opsporingsgrens
- ▶ OTV: Geur Drempel Grenswaarde
- ▶ BCF: Bio-concentratiefactoren
- ▶ BEI: Biologische Blootstellingsindex
- ▶ DNEL: Afgeleid geen-effectniveau
- ▶ PNEC: Voorspelde geen effectconcentratie

- ▶ AIIC: Australische Inventaris Van Industriële Chemicaliën
- ▶ DSL: Binnenlandse Stoffenlijst
- ▶ NDSL: Niet-Binnenlandse Stoffenlijst
- ▶ IECSC: Inventaris Van Bestaande Chemische Stoffen In China
- ▶ EINECS: Europese Inventaris Van Bestaande Chemische Handelsstoffen
- ▶ ELINCS: Europese Lijst Van Stoffen Waarvan Kennisgeving Is Gedaan
- ▶ NLP: Niet-Langer Polymeren
- ▶ ENCS: Inventaris Van Bestaande En Nieuwe Chemische Stoffen
- ▶ KECI: Korea Inventaris Van Bestaande Chemische Stoffen
- ▶ NZIoC: Nieuw-Zeelandse Inventaris Van Chemische Stoffen
- ▶ PICCS: Filipijnse Inventaris Van Chemicaliën En Chemische Stoffen
- ▶ TSCA: Wet Op De Controle Op Giftige Stoffen
- ▶ TCSI: Inventaris Van Chemische Stoffen Van Taiwan
- ▶ INSQ: Nationale Inventaris van Chemische Stoffen
- ▶ NCI: Nationale Chemische Inventaris
- ▶ FBEPH: Russisch Register Van Potentieel Gevaarlijke Chemische En Biologische Stoffen

Classificatie en procedure die wordt gebruikt om de classificatie voor mengsels af te leiden volgens regulering (EC) 1272/2008 [CLP]

Indeling overeenkomstig Verordening (EG) nr 1272/2008 [CLP] en wijzigingen	Classificatieprocedure
Ontvlambare gas van categorie 1A, H220	Op basis van testgegevens
Gas onder druk (Vloeibaar gas), H280	Op basis van testgegevens
, EUH044	Op basis van testgegevens